

Внешний угол (без регулируемых опор)

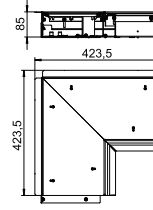
Тип	Ширина	Длина	Размер	Уп. Шт.	Вес кг/100 шт.	Арт.-№
	мм	мм	мм			
OKB AE 25085 ON	250	422	85	1	858,000	7403831

Сталь Сталь

€/шт.

FS оцинкован конвейерным методом

Внешний угол, состоит из основания кабельного канала, двух крышек и регулируемых по высоте боковых профилей. Щеточная планка, предусмотренная для вывода кабеля, расположена с боковой стороны. В комплект входит уплотнитель для крышки и соединитель; для регулирования высоты необходимо пять регулируемых опор.



T-образная секция (без регулируемых опор)

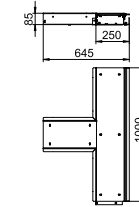
Тип	Ширина	Длина	Размер	Уп. Шт.	Вес кг/100 шт.	Арт.-№
	мм	мм	мм			
OKB TS 25085 ON	250	1000	85	1	1.850,000	7403836

Сталь Сталь

€/шт.

FS оцинкован конвейерным методом

T-образная секция для ввода кабеля в канал со стороны щеточной планки; состоит из основания канала, двух крышек и регулируемых по высоте боковых профилей. Щеточная планка, предусмотренная для вывода кабеля, расположена с боковой стороны. В комплект входят два уплотнителя крышки и два соединителя; для регулирования высоты необходимо шесть регулируемых опор.



Монтажная секция для прокладки через стену


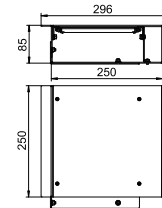
Тип	Ширина	Длина	Размер	Уп. Шт.	Вес кг/100 шт.	Арт.-№
	мм	мм	мм			
OKB WD 25085	250	300	85	1	420,000	7403890

Сталь Сталь

€/шт.

FS оцинкован конвейерным методом

Секция кабельного канала для прокладки трассы через стену, состоит из основания канала длиной 250 мм с глухой крышкой. В комплект входит уплотнитель для крышки и соединитель.



Регулируемая опора RKNEV2

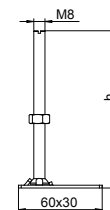
Тип	Размер h мм	Вес		Арт.-№
		Уп. т.е. упак.	ед-ц	
RK NEV2 70	70	1	20,000	7405814
RK NEV2 110	110	1	25,200	7405815
RK NEV2 150	150	1	30,000	7405816
RK NEV2 190	190	1	35,000	7405817
RK NEV2 230	230	1	40,000	7405818
RK NEV2 270	270	1	45,800	7405819

Сталь Сталь

€/т.е.

G гальванически оцинкованный

Применяется для регулирования высоты кассетных рамок и кабельных каналов ОКВ, устанавливаемых вровень со стяжкой. Упаковка состоит из 4 регулируемых опор.



Размеры

Размер h мм	RKN2, 20 мм	RKN2, 25 мм	RK(S+F)N2, 20 мм	RK(S+F)N2, 25 мм	RKR2, 20/25 мм	RK(S+F)R2, 20/25 мм	ОКВ мм
70	100 - 150	105 - 155	105 - 150	110 - 155	105 - 155	110 - 155	93 - 133
110	140 - 190	145 - 195	145 - 190	150 - 195	145 - 195	150 - 195	133 - 173
150	180 - 230	185 - 235	185 - 230	190 - 235	185 - 235	190 - 235	173 - 213
190	220 - 270	225 - 275	225 - 270	230 - 275	225 - 275	230 - 275	213 - 253
230	260 - 310	265 - 315	265 - 310	270 - 315	265 - 315	270 - 315	253 - 293
270	300 - 350	305 - 355	305 - 350	310 - 355	305 - 355	310 - 355	293 - 333